

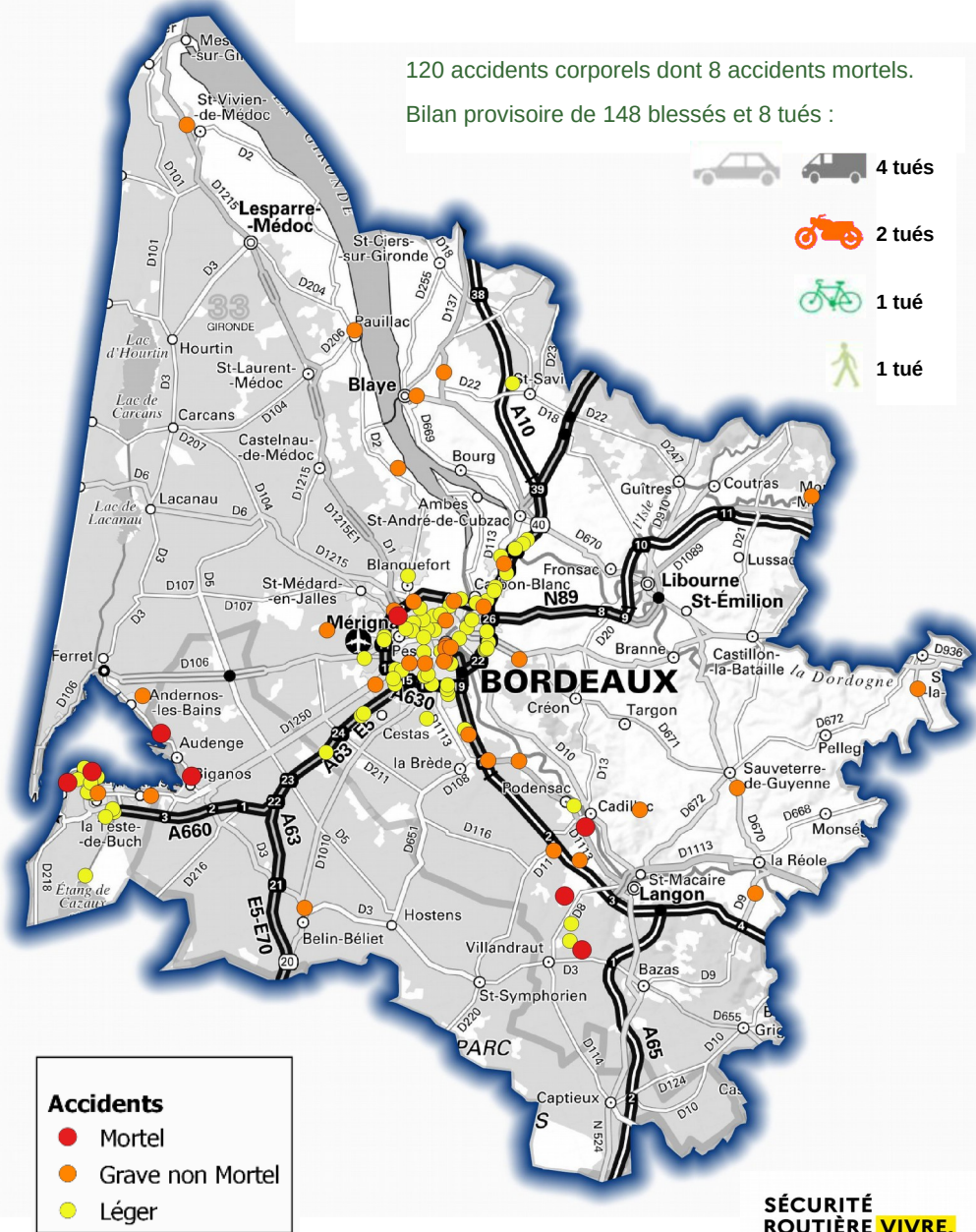


## Carte de l'accidentalité de juin 2021

120 accidents corporels dont 8 accidents mortels.

Bilan provisoire de 148 blessés et 8 tués :

-   4 tués
-  2 tués
-  1 tué
-  1 tué



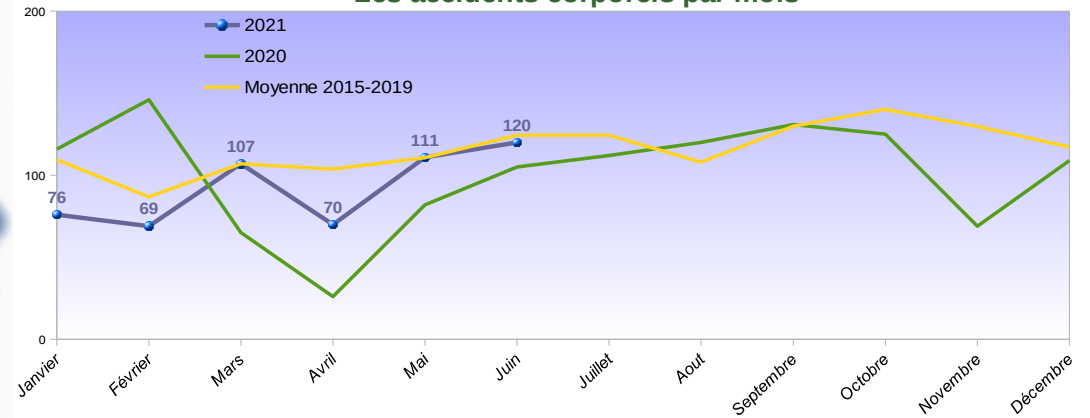
**SÉCURITÉ  
ROUTIÈRE VIVRE,  
ENSEMBLE**

## Evolution des indicateurs par rapport aux dernières années

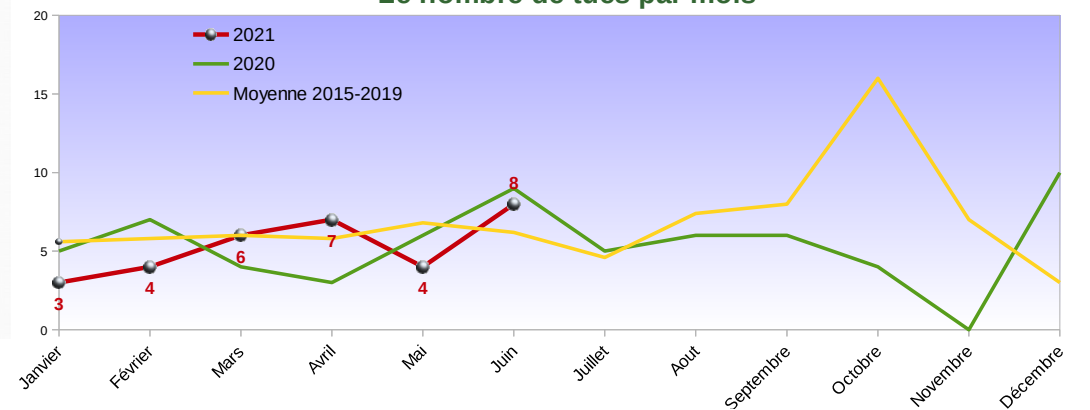
Au 30 juin	Accidents Corporels			Accidents Mortels			
	2021	2020	Evolution 2021/2020	Moyenne 2015-2019	2021	2020	Moyenne 2015-2019
<b>Gironde</b>	553	540	↑	642	32	33	34
Arr. Arcachon	77	79	↓	47	6	4	3
Arr. Blaye	16	15	↑	25	3	3	3
Arr. Bordeaux	382	388	↓	479	8	13	14
Arr. Langon	35	17	↑	32	9	6	5
Arr. Lesparre	21	17	↑	28	4	4	4
Arr. Libourne	22	24	↓	32	2	3	6

Sources : Les données 2021 sont provisoires. Elles sont susceptibles de modifications selon les évolutions médicales des personnes blessées.

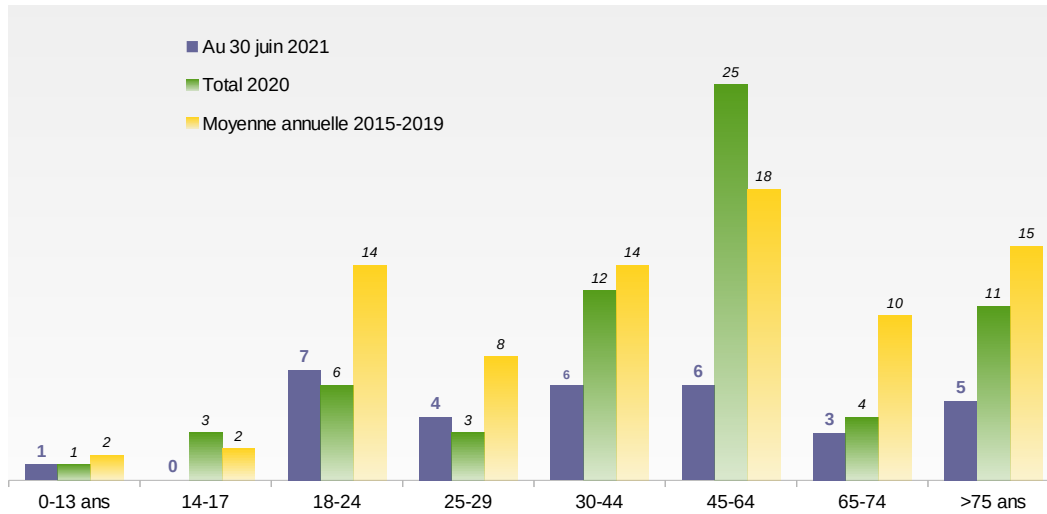
## Les accidents corporels par mois



## Le nombre de tués par mois



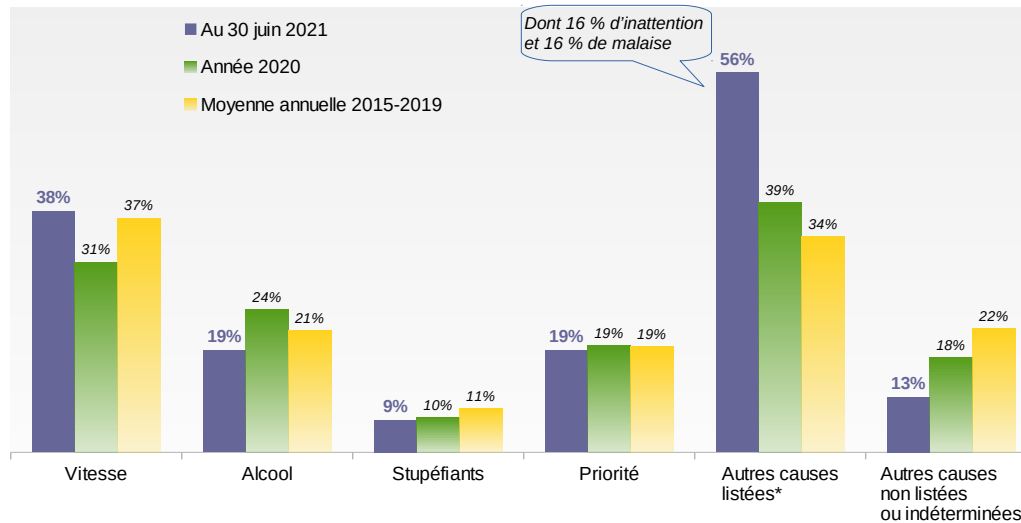
## Tués par classe d'âges / an



## Qui est tué, avec qui depuis le début de l'année ?

Qui est tué? / Avec qui?	Piéton	Vélo	Cyclo	Moto	VL	VU	PL	Bus	Autre (Tram...)
Piéton	-	-	-	-	-	-	-	-	-
Vélo	-	-	-	-	-	-	-	-	-
Cyclo	-	-	-	-	-	-	-	-	-
Moto	-	-	-	-	-	-	-	-	-
VL	1	1	1	2	3	-	-	-	-
VU	2	1	-	-	-	-	-	-	-
PL	-	2	-	1	2	-	-	-	-
Bus	-	-	-	-	-	-	-	-	-
Autre (Tram...)	-	-	-	-	-	-	-	-	-
<b>En solo</b>	-	1	-	4	9	2	-	-	-
<b>Multi-collision</b>	-	-	-	-	-	-	-	-	-
<b>Total provisoire 2021</b>	3	5	1	7	14	2	0	0	0
<b>Répartition provisoire 2021</b>	9%	16%	3%	22%	44%	6%	0%	0%	0%
<b>Moyenne annuelle 2015-2019</b>	9	4	4	16	37	3	2	8	0

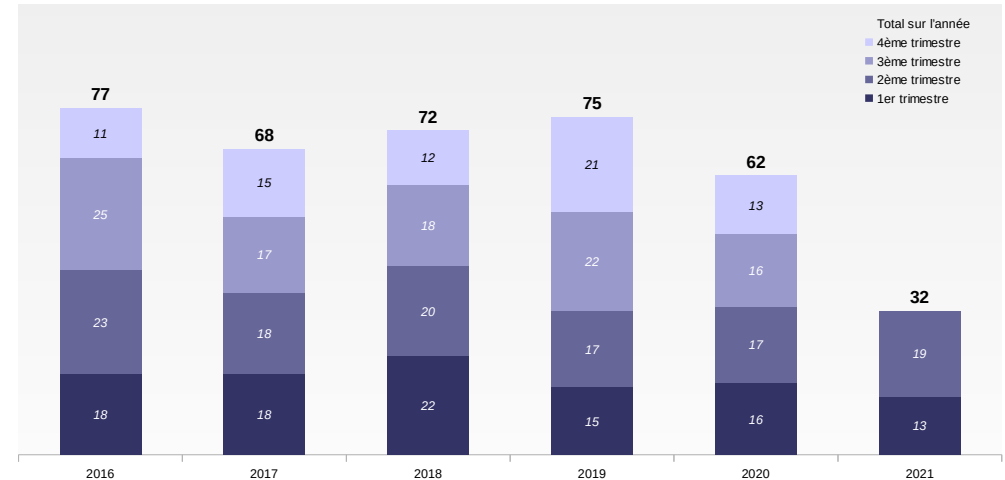
## Causes des accidents mortels / an



\* téléphone / distracteurs technologiques, malaise, somnolence / fatigue, inattention, facteur lié au véhicule, obstacle sur la voie circulée contre-sens / départ, dépassement dangereux, changement de file, non respect des distances de sécurité.

Sources : Les données 2021 sont provisoires. Elles sont susceptibles de modifications selon les évolutions médicales des personnes blessées.

## Evolution du nombre d'accidents mortels par trimestre



## Liens utiles

[Préfecture de la Gironde – Rubrique Sécurité Routière](#)

[Site national de la Sécurité Routière](#)

**SÉCURITÉ ROUTIÈRE VIVRE, ENSEMBLE**