

## **ENEZ DÉCOUVRIR LA MAROQUINERIE AVEC PETIT GRAIN DE PEAU**

### **Fabrication d'un bracelet tressé en cuir**

Fabriquez votre bracelet tressé avec le cuir de votre choix et repartez avec !

Au programme : initiez-vous à la découpe du cuir, à l'utilisation d'outils de découpe de lanières (cutter graphique, couteau australien), à la technique du tressage rond à 4 brins et à la fixation d'un fermoir métallique !

- Durée : 2 h
- Date : Mardi 24 février
- Horaires : 14h-16h
- Public : à partir de 10 ans et adultes
- Outillage, cuirs, accessoires mis à disposition
- Tarif : 35 € / personne



### **Fabrication d'un porte-monnaie en cuir**

Fabriquez votre porte-monnaie avec le cuir de votre choix et repartez avec !

Au programme : à partir d'un gabarit déjà conçu, initiez-vous au tapissage & au traçage sur le cuir, à la découpe du cuir, à l'assemblage par piquage à la machine et au montage d'une fermeture à glissière (zip) !

- Durée : 3 h
- Date : Mercredi 18 février
- Horaires : 10h-13h
- Public : adultes
- Outillage, cuirs, accessoires mis à disposition
- Tarif : 70 € / personne

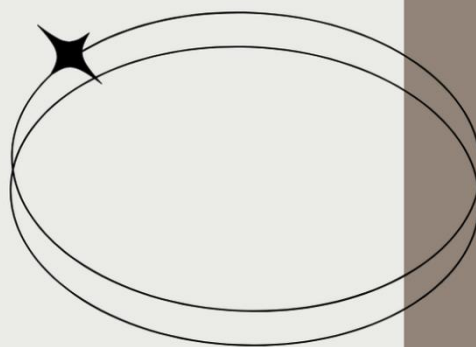


### **Fabrication d'un portefeuille en cuir !**

Fabriquez votre portefeuille personnalisé, avec le cuir de votre choix et repartez avec !

Au programme : à partir de gabarits déjà patronnés, initiez-vous au tapissage & au traçage sur le cuir, à la découpe, à l'utilisation d'outils de perforation (emporte-pièces), à la pose d'accessoires (bouton pression), à l'encollage, au montage & à l'assemblage par piquage à la machine !

- Durée : 1 journée (7 h)
- Date : Lundi 16 février
- Horaires : 9h-12h30 / 14h-17h30
- Public : adultes
- Outillage, cuirs, accessoires mis à disposition
- Tarif : 145 € / personne



### **Fabrication d'une ceinture sur-mesure en cuir**

Fabriquez la ceinture ajustée à votre tour de taille, avec le cuir et la boucle de votre choix et repartez avec !

Au programme : initiez-vous à la découpe du cuir, à l'utilisation d'outils de découpe et de perforation (coupe-lanière, cutter graphique, emporte-pièces enchapure, rond et ogive), au filetage, au travail des tranches, au montage & à l'assemblage par rivetage !

- Durée : 4 h
- Date : Vendredi 27 février
- Horaires : 9h -13h
- Public : à partir de 10 ans et adultes
- Outillage, cuirs, accessoires mis à disposition
- Tarif : 110 € / personne

POUR PLUS DE  
RENSEIGNEMENTS



**L'ATELIER  
PETIT GRAIN DE PEAU**



06 83 53 79 74



MAROQUINERIE@PETITGRAINDEPEAU.FR



## Initiation à la linogravure

Le déroulement par étapes :  
Introduction et explications de la technique, préparation du dessin, transfert sur plaque de vinyle à graver, gravure , encrage en une couleur, impression .

- Durée : 2h
- Date : Mercredi 11 février
- Horaires : 14h-16h
- Public à partir de 11 ans
- Tarif : 55 euros
- Nombre de participants : 2 personnes mini. et 6 personnes max.
- Le matériel : tout inclus

Vous repartirez avec votre matrice ainsi que 5 tirages.

POUR PLUS DE  
RENSEIGNEMENTS



**L'ATELIER  
MINAKA**

@ CHRISTELLE26FONTENOY@YAHOO.FR





## **VENEZ VOUS INITIER À LA VANNERIE AVEC L'ARTIVANNE**

L'Artivanne vous propose de découvrir l'osier et l'art de l'entrelacer à travers la fabrication d'une mangeoire à oiseaux en osier brut.

Au programme : découverte de l'osier brut et ses particularités, puis manipulation et approche de plusieurs techniques : super, super en spirale, noeud japonais, petite anse cordelée à un brin, travail sur gabarit.

- Durée 3h
- Date : Jeudi 12 février
- Horaires : 14h-17h
- Atelier de 3 à 6 personnes, à partir de 12 ans, ouvert aux débutants
- Atelier découverte de 3 à 6 personnes, ouvert aux débutants
- Tarif : 45€, osier et prêt d'outils inclus, vous repartez avec votre réalisation
- Pensez à une tenue peu fragile ou au port d'un tablier

POUR PLUS DE  
RENSEIGNEMENTS



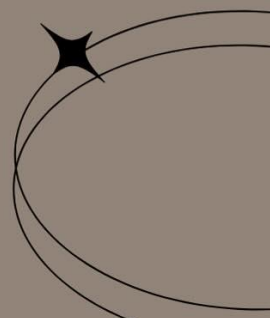
**L'ARTIVANNE**



06 18 01 24 96



LARTIVANNE@GMAIL.COM



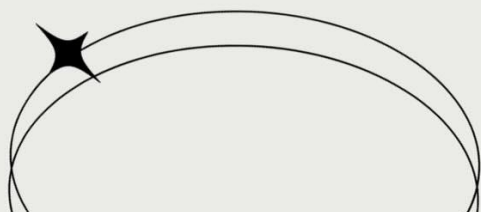
## **VENEZ EXPÉRIMENTER L'IMPRESSION ARTISANALE AVEC L'ATELIER MINAKA**

### **Initiation à la sérigraphie sur papier (impression 1 couleur)**

Christelle Fontenoy, de l'Atelier Minaka vous propose de venir vous initier à la pratique de la sérigraphie artisanale selon la technique du dessin direct (fluide à dessiner et remplisseur d'écran, sans insolation).

Cet atelier vous permettra de découvrir les principes de base de la sérigraphie, ainsi que le matériel dédié, depuis la préparation du motif, jusqu'à l'impression.

- Durée : 2h
- Date : Lundi 09 février
- Horaires : 10h-12h
- Public à partir de 11 ans
- Tarif : 60 euros
- Nombre de participants : de 2 à 4 personnes max.
- Matériel : tout inclus (papiers, écrans de sérigraphie, racles, encres sérigraphiques à l'eau...)



## **ENEZ EXPRIMER VOTRE CRÉATIVITÉ À TRAVERS VOS GRIGRIS AVEC AMANDINE PÉPIN**

Offrez à votre intérieur une note singulière et poétique en imaginant vos propres grigris faits main. À l'approche de la Saint-Valentin, cet atelier invite à explorer la forme de l'ex-voto et autres motifs — cœurs, regards ou fragments organiques. Ils pourront se transformer en délicate suspension ou en petit talisman unique à offrir.

Aucune compétence en dessin n'est requise : tous les modèles sont fournis, ainsi que l'ensemble du matériel.

Un atelier joyeux et créatif à partager entre copines ou avec enfant imaginaire.

- Durée : 2h
- Dates : Mercredi 11 février
- Horaires : 14h-16h
- Niveau débutant
- À partir de 10 ans
- Tarif : 45€
- Mini. 4 personnes, max. 8 personnes
- Tout le matériel nécessaire est inclus dans l'atelier

POUR PLUS DE  
RENSEIGNEMENTS



**AMANDINE PÉPIN**



06 70 23 75 02

@ AMANDINE.PEPIN33@GMAIL.COM



## **ENEZ RÉALISER VOTRE VITRAIL DANS LA TECHNIQUE DU TIFFANY AVEC L'ATELIER ROSE ANCRÉE**

**Initiation au vitrail dans la technique du Tiffany.** Deux modèles proposés au choix.

Au programme : après une brève introduction théorique, vous apprendrez la découpe du verre, l'utilisation de la meuleuse, la soudure ainsi les bons gestes de sécurité. Vous découvrirez les différents types de verres que vous choisirez en fonction de vos goûts et de vos envies.

Vous serez accompagnés dans chaque étape, du dessin au calque jusqu'à la finition.

Une fois terminé, vous repartirez avec votre vitrail prêt à illuminer votre intérieur.

- Durée : 4 h
- Dates : Lundi 9 février et Mardi 10 février
- Horaires : 14h-18h
- Public : Adultes
- Tarif : 112 € / personne
- 2 personnes maximum par stage
- Prévoir des chaussures fermées
- Matériel compris

POUR PLUS DE  
RENSEIGNEMENTS



**ATELIER  
ROSE ANCRÉE**

@ ATELIER@ROSEANCREE.FR

